



#Renforts-Covid

×



medGo



Fonctionnement  
Établissements



Fonctionnement  
Volontaires

# POSTER UN BESOIN DE RENFORT (1/2)

La personne en charge du projet #Renforts-Covid dans l'établissement se connecte sur le site medGo.fr ou sur l'application avec les identifiants qu'elle a reçus par mail. Elle poste ensuite une mission en quelques clics.

The screenshot shows the 'MES MISSIONS' section of the medGo.fr website. At the top, there are navigation tabs: 'MES MISSIONS', 'MON RÉSEAU', and 'STATISTIQUES'. Below these, there are three main sections: 'TOUTES LES MISSIONS', 'MISSIONS À TRAITER', and 'RECHERCHER'. Under 'TOUTES LES MISSIONS', there are three buttons: 'POSTER UNE NOUVELLE MISSION' (highlighted with a hand cursor), 'ORGANISER MON PLANNING', and 'DÉCLARER UNE MISSION'. Below the buttons is a table of missions with columns for date, location, status, and role. The first mission is dated '6 septembre 2018' at 'Au', with a status of 'Non annulé' and a role of 'Administrateur'. Below the table are buttons for 'REINITIALISER LES FILTRES' and 'EXPORTER LES MISSIONS'. At the bottom, there are navigation buttons 'Précédent' and 'Suivant', and a page indicator 'Page n°1 : 4 missions'. A detailed mission card is visible at the bottom, showing 'Pourvue' status, 'Hôpital Edouard Herriot', '06 sept. 2018 - 08:00 à 20:00', 'Médecine 1B', 'IDE', and the name 'Gabriel Marquant Salarié/Agent' with a 'Détails' button.

# POSTER UN BESOIN DE RENFORT (2/2)

## Proposer une nouvelle mission

**1. Type de mission**

- medGo Express : attribution automatique au 1er répondant
- medGo Standard : je choisis parmi les répondants

**2. Établissement et service**

Hôpital Jules Balland x ▾ Médecine 1B x ▾

**3. Date et horaires de la mission**

Date: 10 septembre 2018 Code horaire: Select... Début: 8:00 Fin: 15:00

[Ajouter un jour](#)

**4. Profil recherché**

IDE x ▾ Compétences +

[Ajouter un profil](#)

**5. Motif (non visible par les remplaçants)**

Sélectionner ▾

▸ **Autres options**

[Aperçu avant diffusion](#)

## Aperçu de votre mission avant envoi

**1. Type de mission**  
medGo Standard

**2. Établissement et service**  
Hôpital Jules Balland  
Service Médecine 1B

**3. Date et horaires de la mission**  
Le 10 septembre 2018 de 08:00 jusqu'à 15:00  
Durée effectivement travaillée : 7h00

**4. Profil recherché**  
IDE : Médecine polyvalente, Pneumologie, Oncologie et hématologie, Néonatalogie

**5. Motif (non visible par les remplaçants)**  
Personne absente : Pierre Walter


**6. Destinataires de la mission**

- Salariés/Agents de l'établissement
- Vacataires externes

**7. Détails**  
Pas de détail

[Annuler](#) [Envoyer !](#)

⚠ Cette mission sera immédiatement diffusée aux 14 remplaçants disponibles sur la période, par email et par SMS.





# SÉLECTIONNER UN CANDIDAT (1/2)

TOUTES LES MISSIONS
MISSIONS À TRAITER
RECHERCHER

POSTER UNE NOUVELLE MISSION

ORGANISER LE PLANNING

DÉCLARER UNE MISSION

4 septembre 2018	Au	Pourvu ou non	Non annulé <span style="color: blue; font-weight: bold;">1</span>	Administrateur	Remplaçant
Établissement		Service		Métier	Compétence


REINITIALISER LES FILTRES
EXPORTER LES MISSIONS

Précédent
Page n°1 : 13 missions
Suivant

Pourvue	Hôpital Jules Balland	Mission #X334
06 sept. 2018 - 08:00 à 20:00	Médecine 1B	IDE  Gabriel Marquant <i>Salarié/Agent</i>
		<span style="border: 1px solid #ccc; border-radius: 15px; padding: 5px 15px; background-color: #eee;">Détails</span>


  

Non pourvue	Hôpital Jules Balland	Mission #X340
10 sept. 2018 - 08:00 à 15:00	Médecine 1B	IDE
		<span style="border: 1px solid #ccc; border-radius: 15px; padding: 5px 15px; background-color: #0070C0; color: white; margin-right: 10px;">Voir les 2 candidats</span> <span style="border: 1px solid #ccc; border-radius: 15px; padding: 5px 15px; background-color: #eee;">Détails</span>




# SÉLECTIONNER UN CANDIDAT (2 / 2)

Choisissez votre candidat

 Léa DENIAU - 06.00.00.00.06 Choisir

Heures ⓘ	medGo
...cette semaine	0H
...en septembre 2018	12H
...en 2018	164H

 Andrea GAUDRY - 06.00.00.00.07 Choisir


Heures ⓘ	medGo
...cette semaine	0H
...en septembre 2018	0H
...en 2018	0H

Retour

Pourvue | Hôpital Jules Balland | Mission #X340

10 sept. 2018 - 08:00 à 15:00 | Médecine 1B | IDE |  Andrea Gaudry  
Vacataire Détails





Fonctionnement  
Établissements



Fonctionnement  
Volontaires

# INSCRIPTION

Le volontaire télécharge l'application medGo et s'inscrit. Il choisit son **métier** dans la catégorie « Renforts-Covid » et rentre le **code de son département**. Il renseigne ensuite ses **disponibilités**.

**Mon Profil**

Prénom : \*

Nom : \*

Numéro de téléphone : \*

Email : \*

Mot de passe (8 caractères min.) : \*

Confirmer votre mot de passe : \*

J'accepte les [Conditions Générales d'utilisation de medGo](#)

**CRÉER MON COMPTE**

**Mon Métier** Aide

Selectionnez votre métier : \*

**Si vous vous inscrivez dans le cadre de l'appel à mobilisation "Renforts-Covid" de l'ARS Île-de-France, merci de sélectionner un métier de la catégorie correspondante**

**Dispositif Renforts-Covid ARS IDF**

- ASH / ESH
- Aide-soignant
- Assistant de régulation médicale
- Brancardier
- Chirurgien
- Conducteur ambulancier
- Cuisinier
- IADE

**Mon Établissement** Aide

**Vous y êtes presque !**

Il ne vous reste plus qu'à demander à rejoindre le réseau MedGo de votre établissement en renseignant votre code établissement.

[Je ne connais pas mon code établissement](#)

**⚠ Vous souhaitez vous porter volontaire dans le cadre de la mobilisation "Renforts-Covid" ? Cliquez ici**

**CONTINUER**

**medGo**

Semaine du **15 janv. au 21 janv.**

Aide	JOUR	NUIT
Lu 15/1		
Ma 16/1		
Me 17/1		
Je 18/1		
Ve 19/1		
Sa 20/1		
Di 21/1		

**Chat**

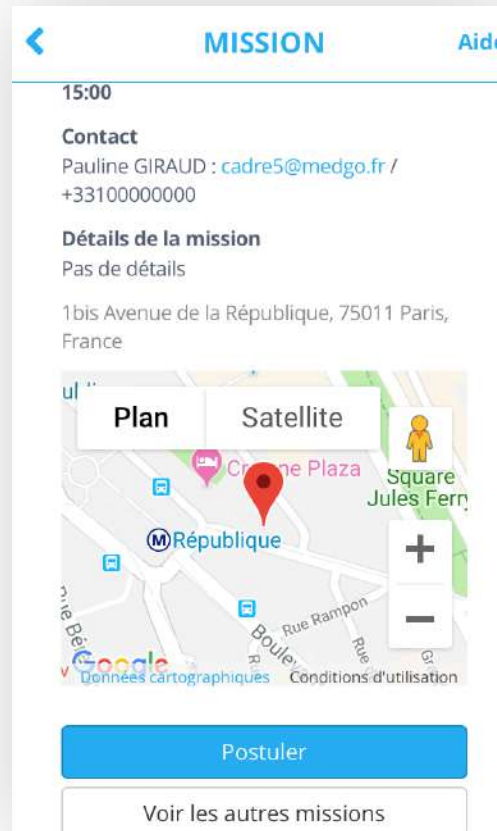


# RÉPONSE AUX DEMANDES DE RENFORT

Le volontaire reçoit les demandes qui lui correspondent.  
(métier, disponibilités, zone)



Il candidate à la mission en un clic.



Il reçoit une confirmation par mail.



# ZONE DE MOBILISATION

Le volontaire peut élargir et modifier sa zone de mobilisation à tout moment.

